



ТЕРРИТОРИАЛЬНЫЙ ОРГАН
ФЕДЕРАЛЬНОЙ СЛУЖБЫ
ГОСУДАРСТВЕННОЙ СТАТИСТИКИ
ПО НИЖЕГОРОДСКОЙ ОБЛАСТИ

Сельское хозяйство Нижегородской области



январь-сентябрь 2023 года



ТЕРРИТОРИАЛЬНЫЙ ОРГАН
ФЕДЕРАЛЬНОЙ СЛУЖБЫ
ГОСУДАРСТВЕННОЙ СТАТИСТИКИ
ПО НИЖЕГОРОДСКОЙ ОБЛАСТИ

Сельское хозяйство

Нижегородской области

январь-сентябрь 2023 года

01

Валовой сбор продуктов растениеводства
в хозяйствах всех категорий

02

Поголовье КРС
в хозяйствах всех категорий

03

Поголовье коров
в хозяйствах всех категорий

04

Поголовье свиней
в хозяйствах всех категорий

05

Поголовье птицы
в хозяйствах всех категорий

* Ежеквартальные данные





ТЕРРИТОРИАЛЬНЫЙ ОРГАН
ФЕДЕРАЛЬНОЙ СЛУЖБЫ
ГОСУДАРСТВЕННОЙ СТАТИСТИКИ
ПО НИЖЕГОРОДСКОЙ ОБЛАСТИ

Сельское хозяйство

Нижегородской области

январь-сентябрь 2023 года

06

Производство скота и птицы на убой
в хозяйствах всех категорий

07

Структура производства скота и птицы на убой
в хозяйствах всех категорий

08

Производство молока
в хозяйствах всех категорий

09

Производство яиц
в хозяйствах всех категорий

10

Надой молока на 1 корову
в сельскохозяйственных организациях

11

Яйценоскость кур-несушек
в сельскохозяйственных организациях

* Ежеквартальные данные





ВАЛОВОЙ СБОР ПРОДУКТОВ РАСТЕНИЕВОДСТВА

в хозяйствах всех категорий, на 1 октября 2023 года, тысяч тонн / в % к аналогичному периоду 2022 года

ЗЕРНОВЫЕ И ЗЕРНОБОБОВЫЕ КУЛЬТУРЫ



2 121,3 ТЫС.
ТОНН

▲ **130,0%**

КАРТОФЕЛЬ



691,3 ТЫС.
ТОНН

▲ **129,9%**

ОВОЩИ



126,1 ТЫС.
ТОНН

▲ **118,7%**



ПОГОЛОВЬЕ КРС

в хозяйствах всех категорий, на конец квартала, тыс. голов

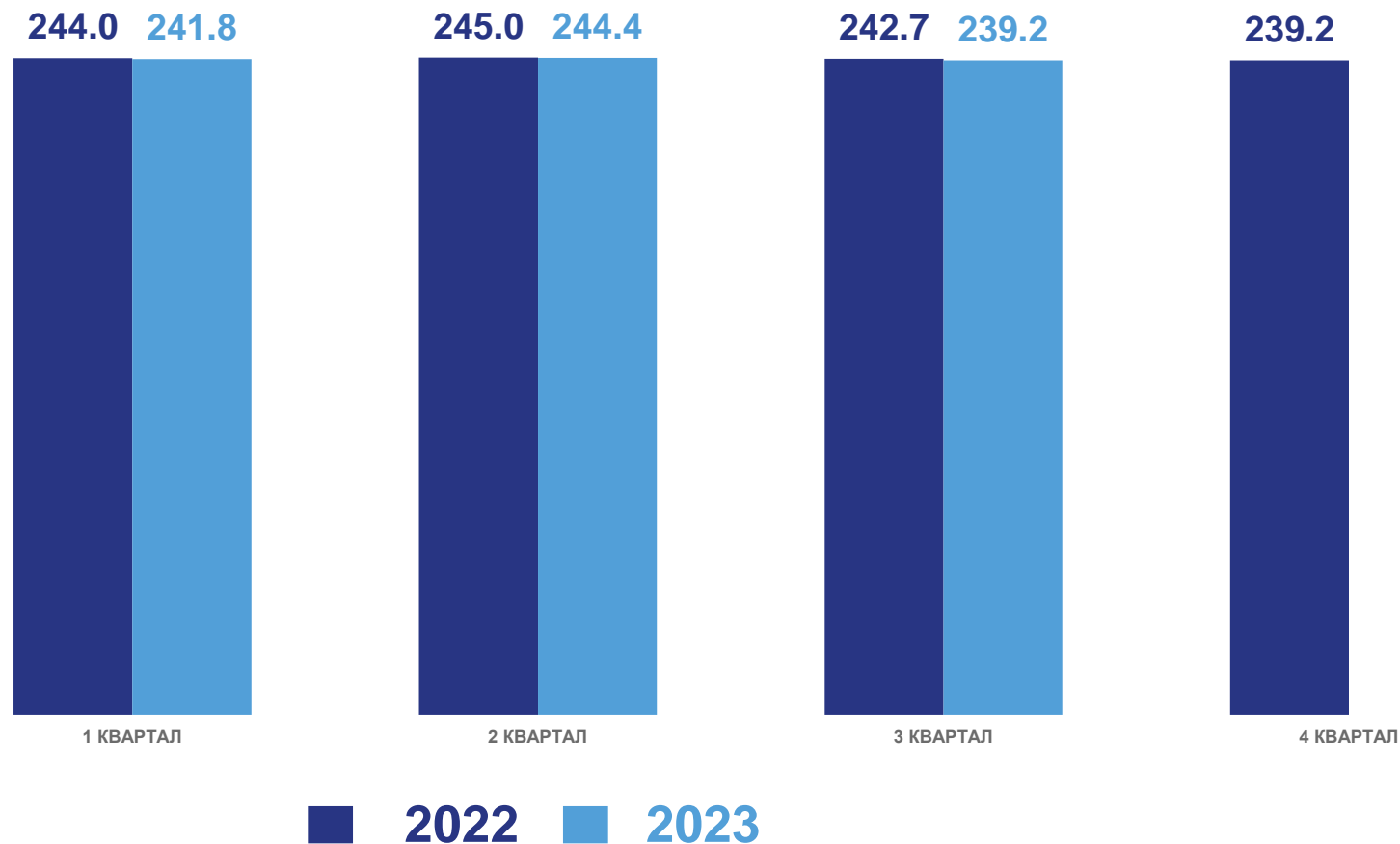
Поголовье КРС

239,2 тыс.
голов

На конец 3 квартала 2023 года

98,6%

К соответствующей дате
предыдущего года





ПОГОЛОВЬЕ КОРОВ

в хозяйствах всех категорий, на конец квартала, тыс. голов

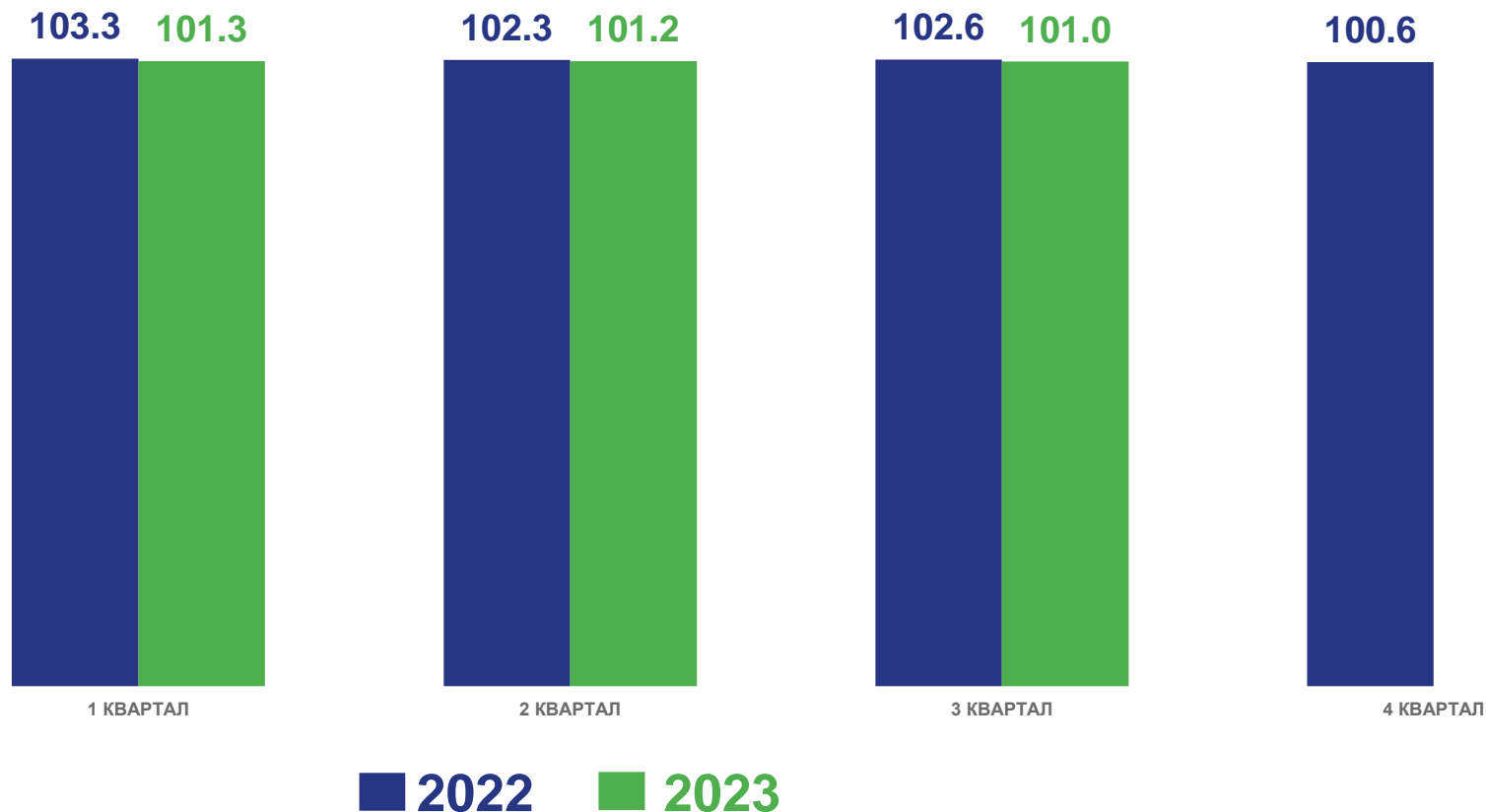
Поголовье коров

101,0 ТЫС.
ГОЛОВ

На конец 3 квартала 2023 года

98,5%

К соответствующей дате
предыдущего года





ПОГОЛОВЬЕ СВИНЕЙ

в хозяйствах всех категорий, на конец квартала, тыс. голов

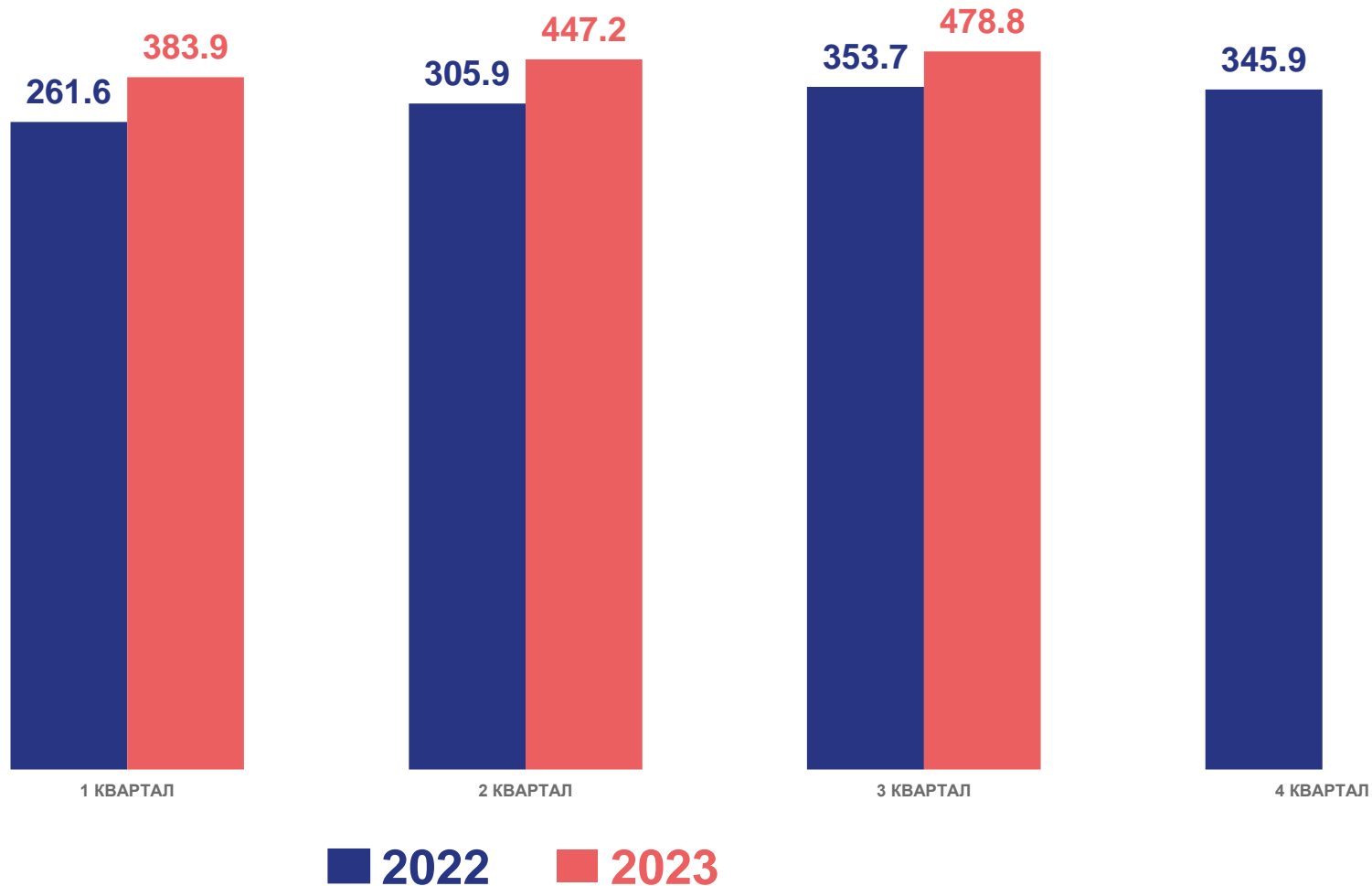
Поголовье свиней

478,8 тыс.
голов

На конец 3 квартала 2023 года

135,4%

К соответствующей дате
предыдущего года





ПОГОЛОВЬЕ ПТИЦЫ

в хозяйствах всех категорий, на конец квартала ,млн. голов

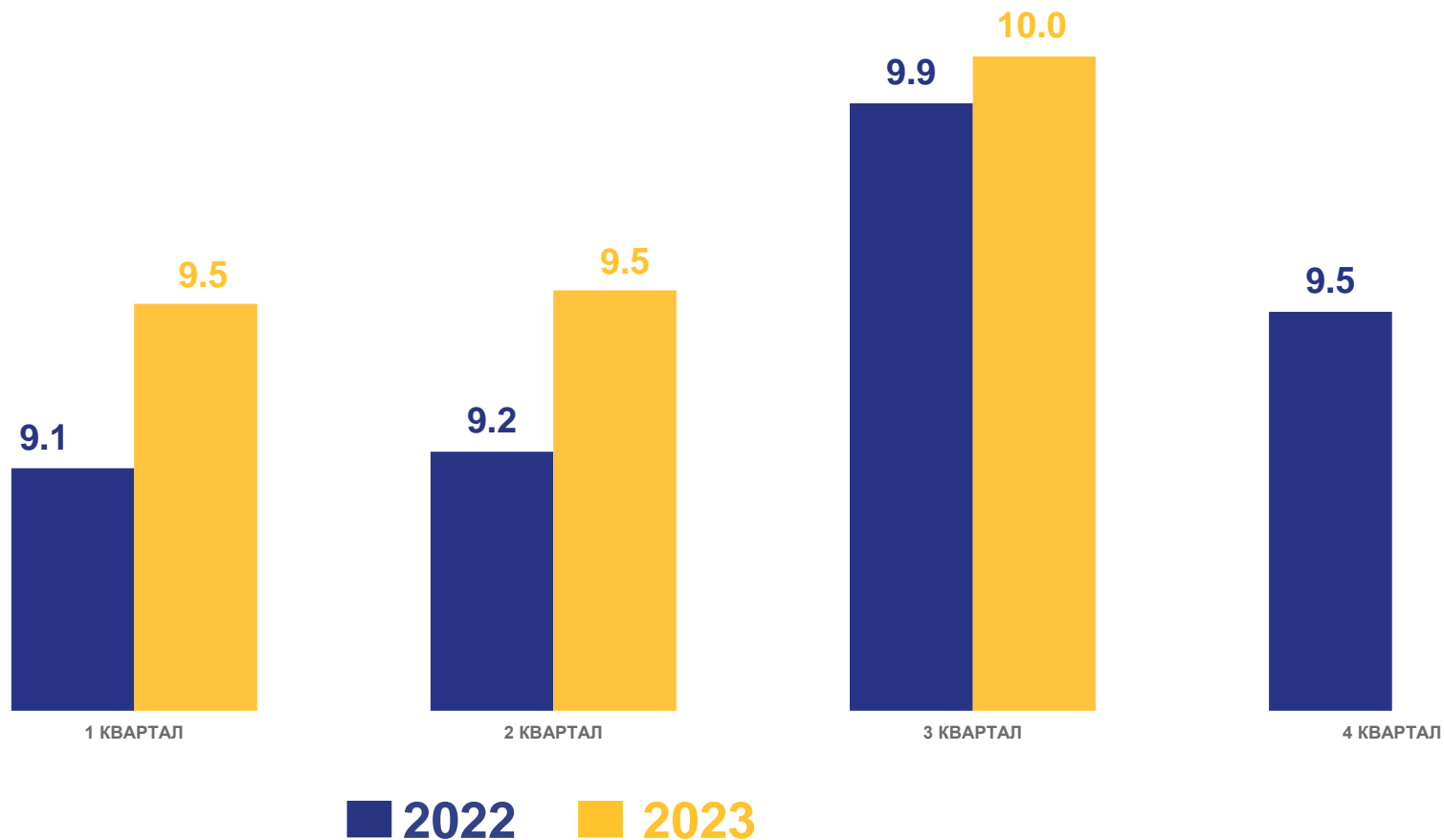
Поголовье птицы

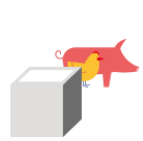
10,0 млн.
голов

На конец 3 квартала 2023 года

101,0%

К соответствующей дате
предыдущего года





ПРОИЗВОДСТВО СКОТА И ПТИЦЫ НА УБОЙ

(в живом весе) в хозяйствах всех категорий, тыс. тонн

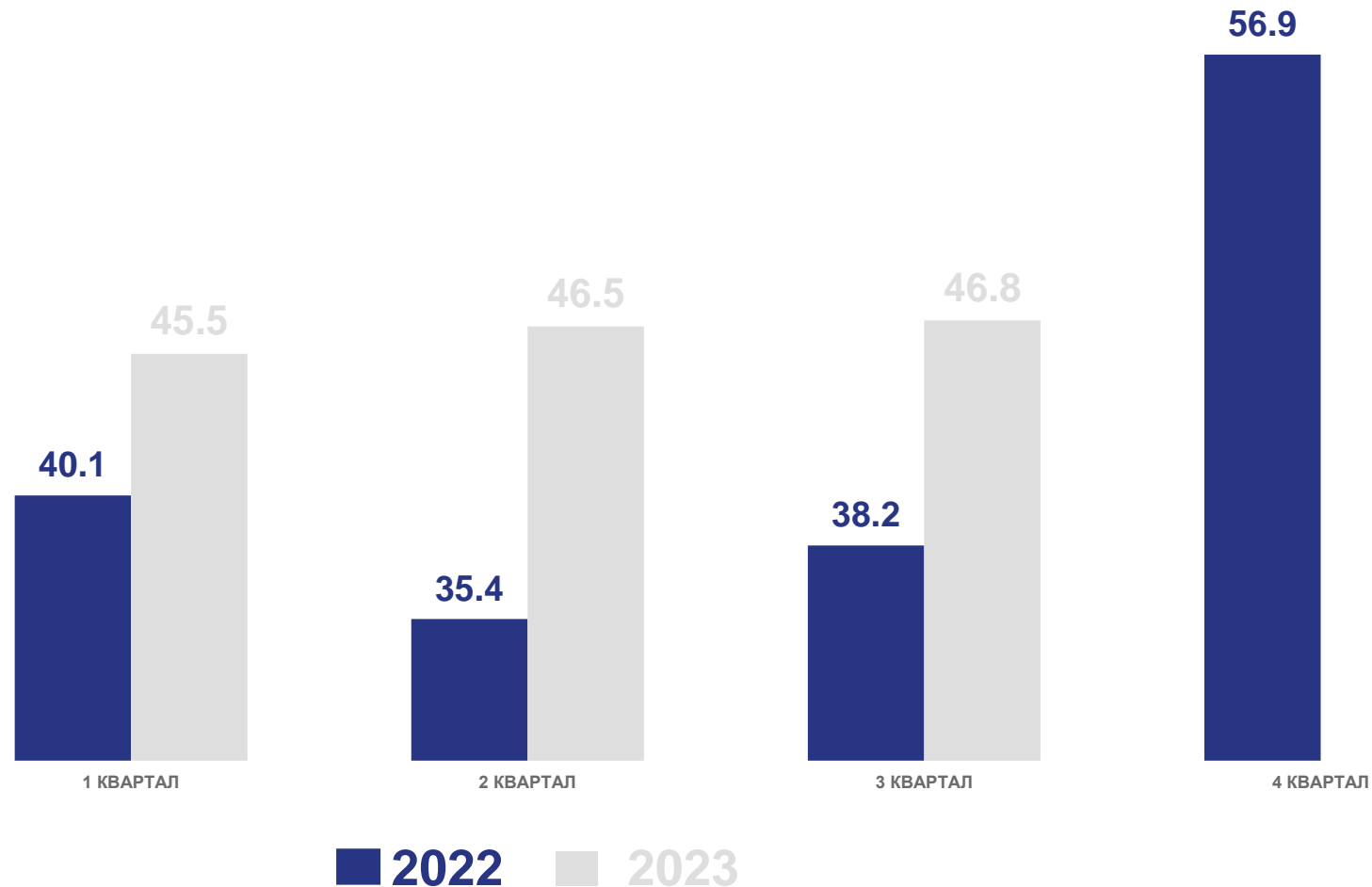
Производство скота
и птицы на убой

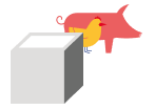
138,7 тыс.
тонн

За январь – сентябрь 2023 года

122,1%

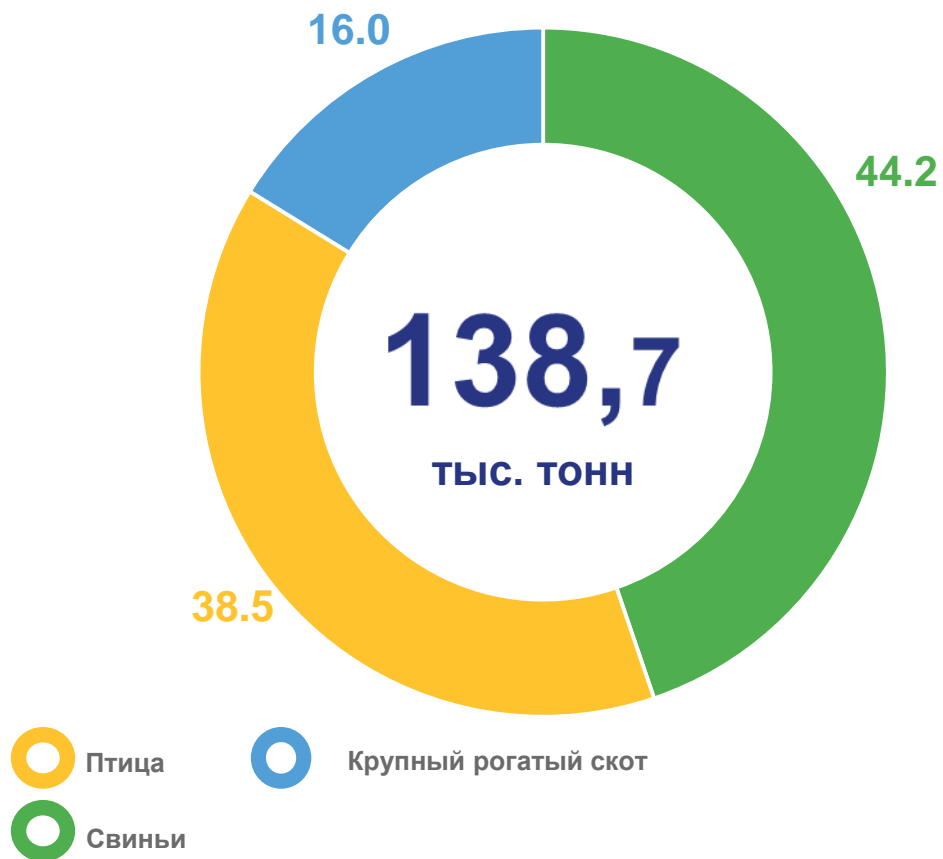
К январю –сентябрю 2022 года



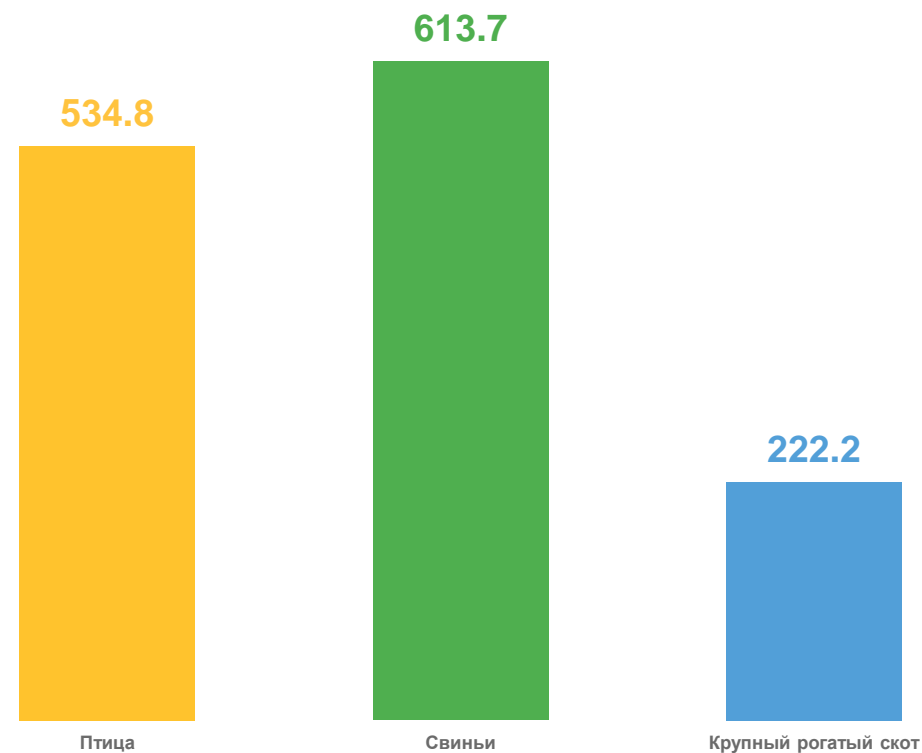


СТРУКТУРА ПРОИЗВОДСТВА СКОТА И ПТИЦЫ НА УБОЙ

(в живом весе) в хозяйствах всех категорий, за январь- сентябрь 2023 года, %



Производство скота и птицы на убой, тыс. тонн





ПРОИЗВОДСТВО МОЛОКА

В хозяйствах всех категорий , тыс. тонн

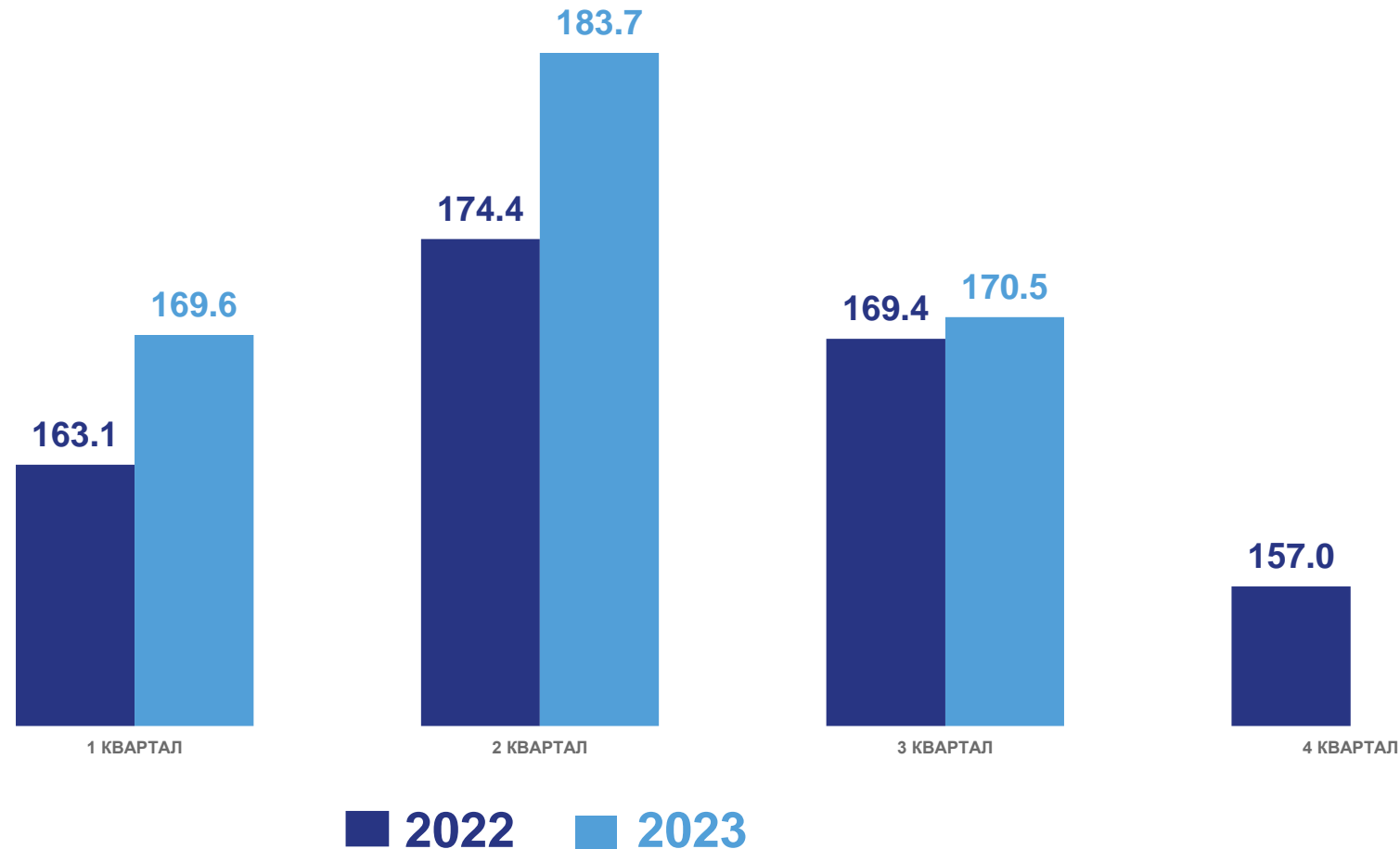
Производство молока

523,8 ТЫС.
ТОНН

За январь – сентябрь 2023 года

103,3%

К январю –сентябрю 2022 года





ПРОИЗВОДСТВО ЯИЦ

в хозяйствах всех категорий, млн. шт.

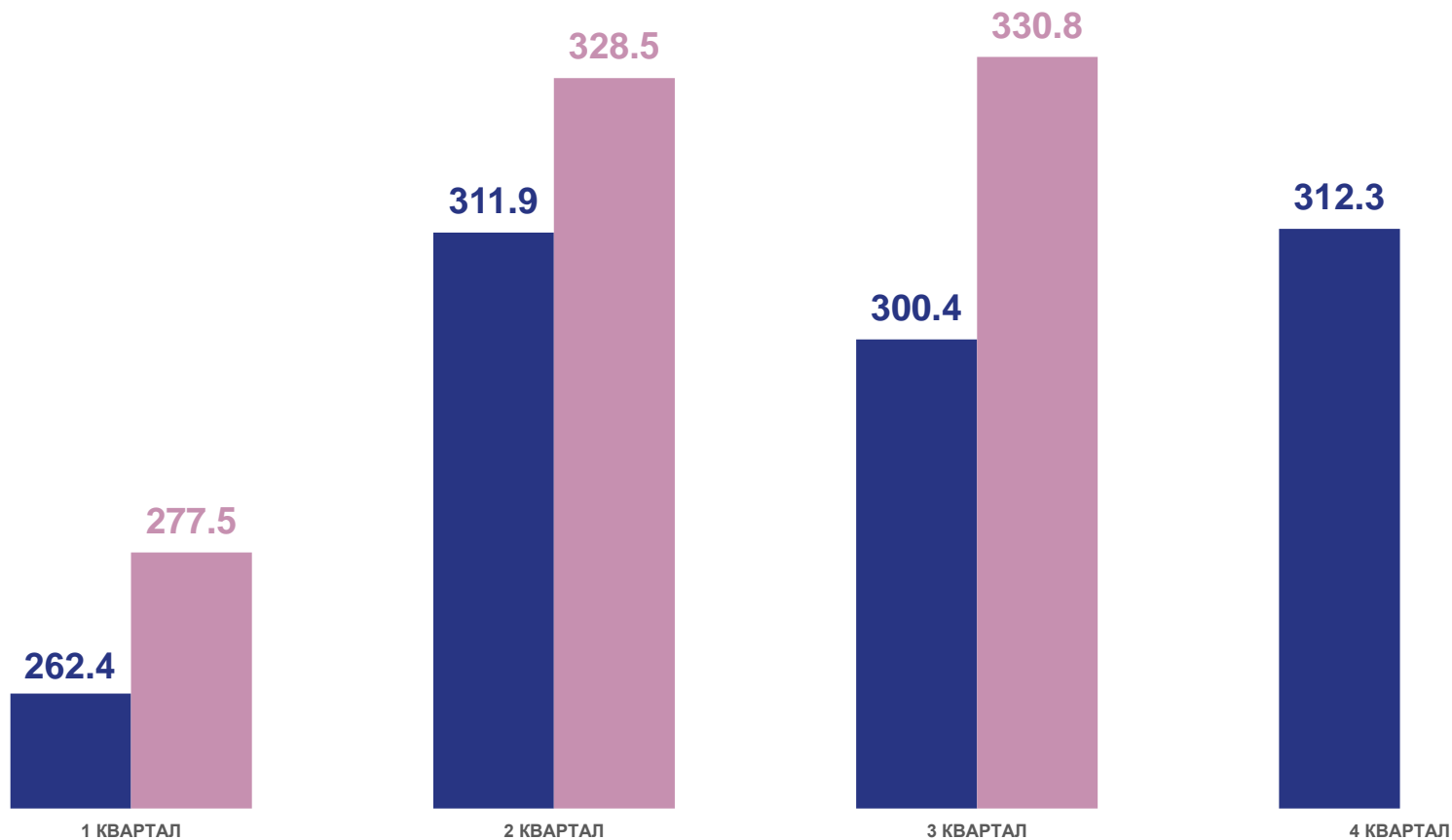
Производство яиц

936,8 млн. шт.

За январь – сентябрь 2023 года

107,1%

К январю – сентябрю 2022 года



■ 2022 ■ 2023



НАДОЙ МОЛОКА НА 1 КОРОВУ

в сельскохозяйственных организациях, кг

Надой молока

5 840 кг

За январь – сентябрь 2023 года

106,2%

К январю –сентябрю 2022 года





ЯЙЦЕНОСКОСТЬ КУР-НЕСУШЕК

в сельскохозяйственных организациях, шт.

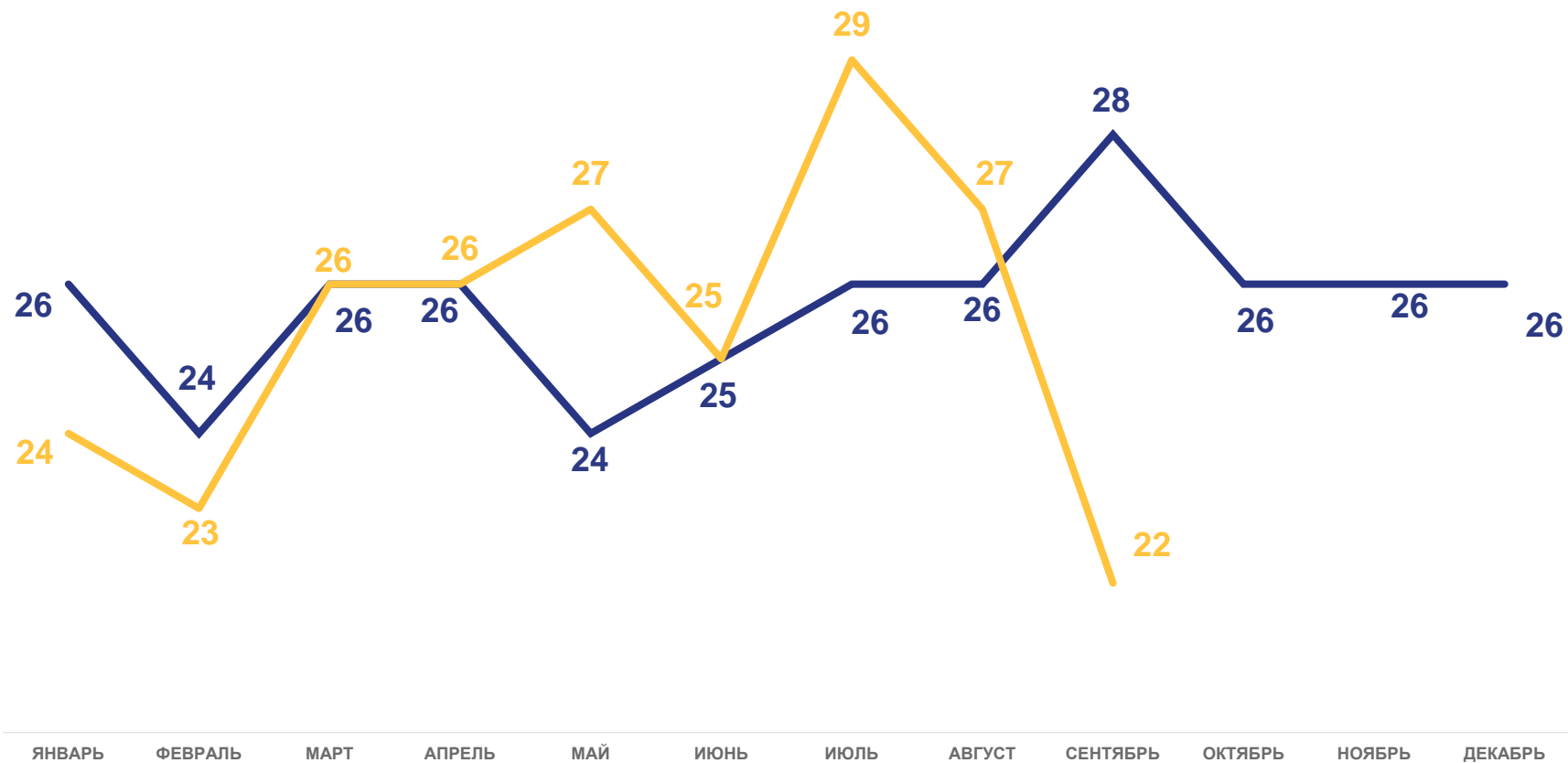
Яйценоскость
кур-несушек

229 шт

За январь – сентябрь 2023 года

99,1%

К январю – сентябрю 2022 года



 **2022**

 **2023**

